


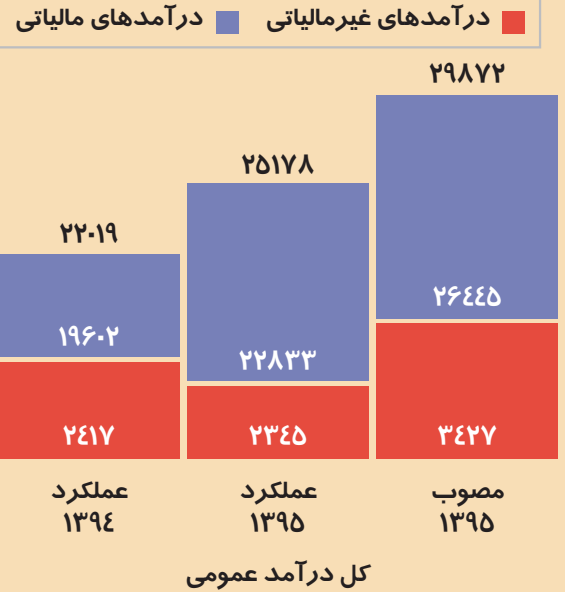
مقایسه عملکرد درآمدهای عمومی استان در سال ۹۵ و مقایسه با سال قبل (میلیارد ریال)



درصد رشد عملکرد ۱۳۹۵ نسبت به عملکرد ۱۳۹۴

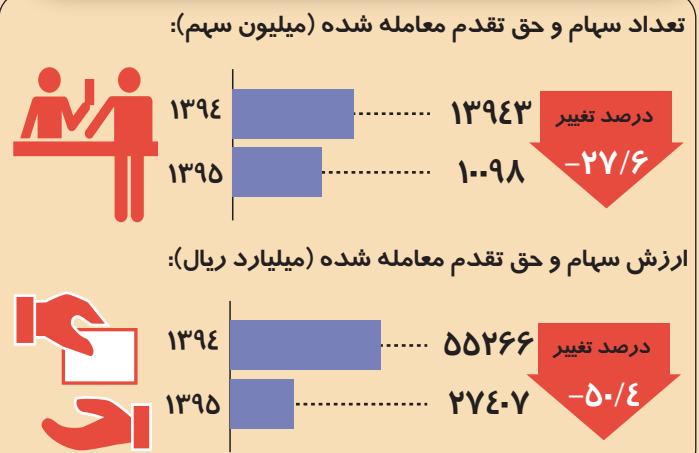
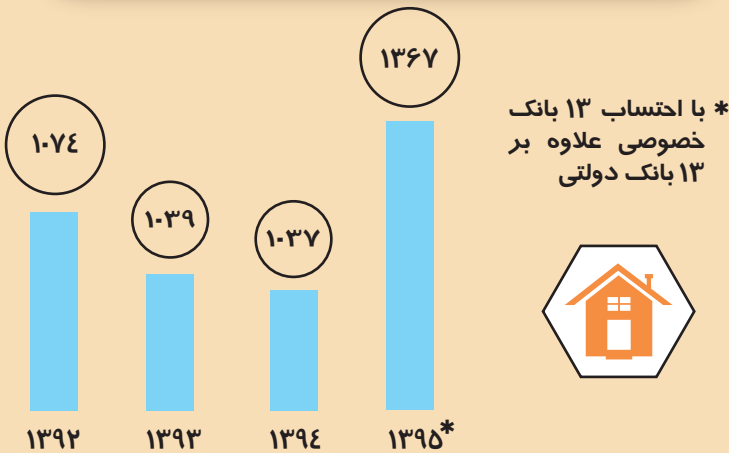


درصد تحقق (آبی) / درصد عدم تحقق (قرمز)



تعداد شعب بانک های استان

عملکرد بورس منطقه ای استان در سال ۹۵



مانده سپرده ها، مطالبات و تسهیلات بانک های استان

بخش بانکی (میلیارد ریال)	۱۳۹۴	رشد سالانه (درصد)	۱۳۹۵ (شامل ۱۳ بانک دولتی)	رشد نسبت به مدت مشابه سال قبل	۱۳۹۵ (با احتساب ۱۳ بانک خصوصی)	رشد نسبت به مدت مشابه سال قبل
مانده کل سپرده های بانکی	۳۸۵۹۰۵	۴۸	۴۵۶۸۷۳	۱۸.۴	۵۶۶۹۶۳	۴۶.۹
مانده کل مطالبات بانکی	۱۲۴۹۲	۲۵	۱۲۶۵۴	۱.۲	۱۶۶۲۷	۳۳
مانده کل تسهیلات بانکی	۲۵۳۸۱۲	۲۰	۳۱۰۰۵۱	۲۲.۲	۳۵۴۸۰۷	۳۹.۸
نسبت مصارف به منابع (درصد)	۶۵/۸	-۱۹	۶۷/۹	۳	۶۲/۵	-۵